

BIEMME

PRODUTOS QUE VOCÊ VENDE BRINCANDO



2024



BIEMME


Sempre que se sonha alguma coisa, é importante planificar e projetar o futuro.

Há 24 anos, começamos o nosso projeto, com a expansão do grupo BIEMME no Brasil. No ano 2000 construímos nossas instalações na cidade de Lorena -SP.

O tempo continua marcando e consolidando o percurso da nossa empresa.

Somos um grupo que vai além de um nome. Criamos vínculos e construímos histórias junto aos nossos colaboradores, parceiros, representantes, fornecedores e clientes.

O futuro nos espera cheio de esperanças, para continuarmos alcançando sempre a nossa meta, que é fazer as crianças felizes através dos nossos brinquedos.





FENDT



MASSEY FERGUSON

VALTRA

AGCO Your Agriculture Company

A empresa AGCO, tem como visão proporcionar soluções de alta tecnologia, como pulverizadores, enfardadoras, armazenagem, proteína animal, colheitadeiras, tratores, colhedora cana e plantadeiras, para agricultores que alimentam o comércio agrário do mundo. Além disso, sua missão é gerar um crescimento rentável, de forma superior, por meio do atendimento ao cliente, inovação, qualidade e compromisso.

AS MARCAS DA AGCO



MASSEY FERGUSON

Com mais de 160 anos de inovação e experiência, oferece uma das linhas mais completas do setor.



VALTRA

Famosa pela confiabilidade, durabilidade e design escandinavo, oferece grande versatilidade.



FENDT

É a principal marca de tecnologia avançada para os clientes mais exigentes, pois é considerada a líder de inovação em maquinário agrícola.






Tratores Elétricos:

Massey Ferguson 12v com caçamba 8-9
Massey Ferguson 6v com caçamba 10


Trator Pedal:

Massey Ferguson com caçamba..... 11



Tratores Elétricos:

Valtra Amarelo 12v com caçamba 12
Valtra Pink 12v com caçamba 13



Tratores Elétricos:

Fendt 12v com caçamba..... 14-15
Fendt 6v com caçamba 16

Tratores a Pedal:

Fendt com caçamba..... 17




ÍNDICE BIEMME

CARROS ELÉTRICOS 12v



Car One LR 12v Branco.....	38
Car One LR 12v Azul.....	39
Car One PS 12v Rosa.....	40
Car One PS 12v Vermelho.....	41
Car One PS 12v Branco.....	41
Interlagos 12v	42

TRATORES ELÉTRICOS 6v E 12 v



Escavadeira Brutus 6v.....	30
João Boss 12 v.....	56
Lady Boss 12v.....	57
Trator Country Amarelo c/ caçamba.....	58
Trator Country Amarelo 6v	59

LANÇAMENTO
2024

TRATORES E CARROS A PEDAL



Boss Pedal.....	31
Trator Farmer verde com pá e caçamba.....	60
Trator Farmer verde com pá.....	61
Trator Fazendeiro amarelo com pá.....	62
Trator Fazendeiro amarelo.....	63
Trator Fazendeiro verde com caçamba.....	63
Monza Racing	43

LANÇAMENTO
2024

CAÇAMBAS



Caçamba Big João.....	56
Caçamba Big Lady.....	57
Caçamba Big Preta.....	58

MOTOS ELÉTRICAS 6v E 12v



Sport Racing Boy 6v.....	28
Sport Racing Girl 6v.....	29
Sprint Turbo Power Pink 12v.....	52
Sprint Turbo Power Azul 12v.....	53
Super Raptor Spider 12v.....	46
Super Raptor Girl 12v.....	47
Fox Dark 6v.....	48-49
Sprint Turbo Preta 12v.....	50-51

LANÇAMENTO
2024

TRICICLOS



Smile Comfort Dodô.....	20
Smile Dodó.....	21
Smile Comfort Spider.....	22
Smile Spider	23
Smile Comfort menina.....	24
Smile menina.....	25
Smile Comfort menino.....	26
Smile menino.....	27
Baby Trike Elegance.....	66-67
Baby Trike Spider.....	68
Baby Trike Evolution Azul.....	69
Baby Trike Evolution Rosa.....	69

LANÇAMENTO
2024

ANDADORES



Zoo Bus.....	32
Lady Bus.....	32
Dodô Bus.....	33
Baby Leoncina.....	34
Baby Leão.....	35
Mega Car Girl.....	70
Mega Car Boy.....	71
Push Baby Easy Ride Spider.....	72
Push Baby Easy Ride Rosa.....	73
Push Car Easy Ride Rosa.....	74
Push Car Easy Ride Azul.....	75

LANÇAMENTO
2024



BIG MASSEY FERGUSON 12v COM CAÇAMBA - CÓD. 338

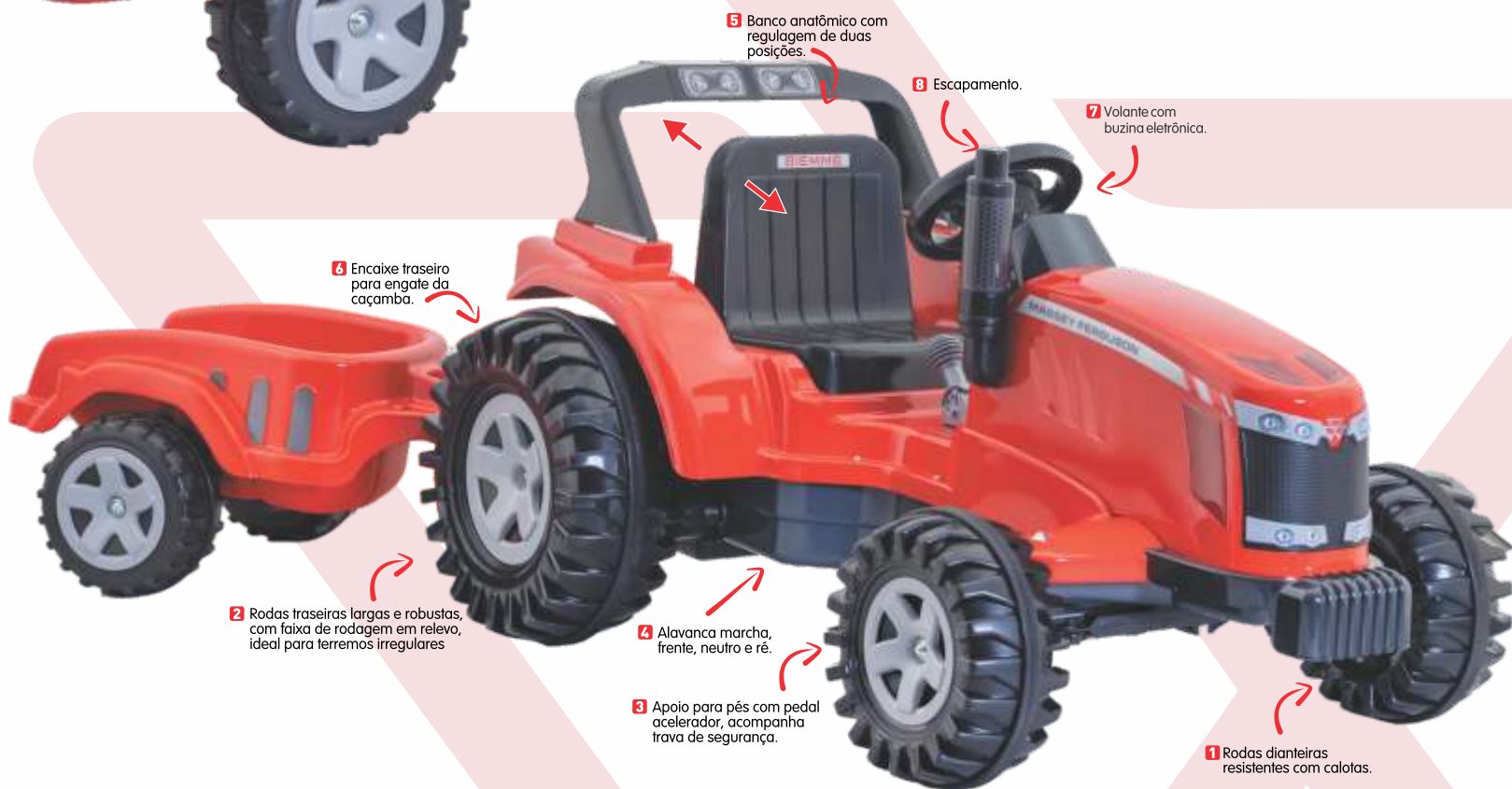
Código 338



	12v		20,65 Kg
	3 a 6 anos		17,92 Kg
	1770 x 790 x 630		35 Kg
	1085 x 770 x 570		0,48 m ³



MASSEY FERGUSON





MASSEY FERGUSON 6v COM CAÇAMBA - CÓD. 336

Código 336



7189831914233671



	6v		11,91 Kg
	3 a 6 anos		10,03 Kg
	1420 x 535 x 555		35 Kg
	925 x 555 x 470		0,24 m3



* Caçamba basculante



MASSEY FERGUSON PEDAL COM CAÇAMBA - CÓD. 347



MASSEY FERGUSON

código 347



7 48 9 8 3 1 9 4 2 3 4 7 3 1



	Pedal		10,56 Kg
	3 a 6 anos		8,68 Kg
	1420 X 535 X 555		35 Kg
	925 x 555 x 470		0,24 m3



2 Escapamento.

4 Volante com buzina eletrônica.

5 Encaixe traseiro para engate da caçamba.

3 Detalhes frontais em relevo idênticos ao do trator real.

1 Rodas largas com faixa de rodagem em relevo e calota colorida.

6 Conjunto de pedais com sistema de corrente resistente, com base inferior fechada para segurança.



BIG VALTRA AMARELO 12v COM CAÇAMBA - CÓD. 366

Código 366



7 13983 19423664



12v



17,49 Kg



3 a 6 anos



13,98 Kg



1770 x 790 x 630



35 Kg



1085 x 770 x 570



0,48 m³



VALTRA

BIG VALTRA PINK 12v COM CAÇAMBA - CÓD. 368



Código 368



12v	17,49 Kg
3 a 6 anos	13,98 Kg
1770 x 790 x 630	35 Kg
1085 x 770 x 5 70	0,48 m3





BIG FENDT 12v COM CAÇAMBA - CÓD. 355

Código 355



7 898319 423558



12 v



20,65 Kg



3 a 6 anos



17,92 Kg



1770 x 790 x 630



35 Kg



1085 x 770 x 570



0,48 m³



FENDT



5 Banco anatômico com regulagem de duas posições.

8 Escapamento.

7 Volante com buzina eletrônica.

4 Alavanca marcha, frente, neutro e ré.

6 Encaixe traseiro para engate da caçamba.

2 Rodas traseiras largas e robustas, com faixa de rodagem em relevo, ideal para terrenos irregulares

3 Apoio para pés com pedal acelerador, acompanha trava de segurança.

1 Rodas dianteiras resistentes com calotas.



TRATOR FENDT ELÉTRICO 6V COM CAÇAMBA - CÓD. 339

Código 339



6v	11,91 Kg
3 a 6 anos	10,02 Kg
1420 x 535 x 555	35 Kg
925 x 555 x 470	0,24 m ³

1 Duas marchas, frente e ré.



2 Suporte para os pés antiderrapante e trava de segurança no acelerador.



* Caçamba basculante



TRATOR FENDT PEDAL COM ÇAÇAMBA - CÓD. 348




FENDT

Código 348



	Pedal		10,56 Kg
	3 a 6 anos		8,68 Kg
	1420 x 535 x 555		35 Kg
	925 x 555 x 470		0,24 m ³



1 Rodas largas com faixa de rodagem em relevo e calota colorida.

3 Conjunto de pedais com sistema de corrente resistente, com base inferior em acabamento fechado para proteção.

4 Bonita grade decorativa com para-choque dianteiro.

5 Encaixe traseiro para engate da caçamba.

6 Assento anatômico antiderrapante.

2 Volante com buzina eletrônica.



The background features a complex abstract design with various geometric elements. A large white rounded rectangle is positioned horizontally across the middle. To its left, a series of red-outlined squares are arranged in a curved path. Above the white rectangle, there are several blue-outlined squares and a solid blue square. Below the white rectangle, there are white-outlined squares and a solid white square. In the bottom right, there are blue-outlined squares and a solid red square. The overall aesthetic is modern and technical, with a color palette of blue, red, white, and grey.

LANÇAMENTOS



SMILE COMFORT DODÔ - CX C/ 1 CÓD. 653 - CX C/ 4 CÓD. 654



Código 653

CX C/ 1		
	7 8983 19 426535	
	Pedal	3,05 Kg
	1 a 3 anos	2,47 Kg
	890 x 455 x 860	20 Kg
	610 x 220 x 430	0,06 m3

Código 654

CX C/ 4		
	7 8983 19 426542	
	Pedal	11,31 Kg
	1 a 3 anos	9,88 Kg
	890 x 455 x 860	20 Kg
	595 x 505 x 545	0,16 m3



SMILE DODÔ - CX C/ 1 CÓD. 655 - CX C/ 4 CÓD. 656



Código 655

CX C/ 1					
7 898319 426559					
	Pedal		2,12 Kg		
	1 a 3 anos		1,71 Kg		
	570 x 440 x 530		20 Kg		
	550 x 220 x 390		0,05 m3		

Código 656

CX C/ 4					
7 898319 426566					
	Pedal		7,98 Kg		
	1 a 3 anos		6,87 Kg		
	570 x 440 x 530		20 Kg		
	640 x 405 x 465		0,12 m3		





SMILE COMFORT SPIDER - CX C/ 1 CÓD. 590 - CX C/ 4 CÓD. 591




Código 590

CX C/ 1					
7 898319 425903					
	Pedal		3,05 Kg		
	1 a 3 anos		2,47 Kg		
	890 x 455 x 860		20 Kg		
	610 x 220 x 430		0,06 m3		

Código 591

CX C/ 4					
7 898319 425910					
	Pedal		11,31 Kg		
	1 a 3 anos		9,88 Kg		
	890 x 455 x 860		20 Kg		
	595 x 505 x 545		0,16 m3		



SMILE SPIDER - CX C/ 1 CÓD. 592 - CX C/ 4 CÓD 593



Código 592

CX C/ 1			
		7 898319 425927	
	Pedal		2,12 Kg
	1 a 3 anos		1,71 Kg
	570 x 440 x 530		20 Kg
	550 x 220 x 390		0,05 m3

Código 593

CX C/ 4			
		7 898319 425934	
	Pedal		7,98 Kg
	1 a 3 anos		6,87 Kg
	570 x 440 x 530		20 Kg
	640 x 405 x 465		0,12 m3





SMILE COMFORT MENINA - CX C/ 1 CÓD. 437 - CX C/ 4 CÓD 438



Código 437

CX C/ 1			
7 898319 424371			
	Pedal		3,05 Kg
	1 a 3 anos		2,47 Kg
	890 x 455 x 860		20 Kg
	610 x 220 x 430		0,06 m3

Código 438

CX C/ 4			
7 898319 424388			
	Pedal		11,31 Kg
	1 a 3 anos		9,88 Kg
	890 x 455 x 860		20 Kg
	595 x 505 x 545		0,16 m3

SMILE MENINA - CX C/ 1 CÓD. 562 - CX C/ 4 CÓD 561



Código 562

CX C/ 1			
		7 898319 425620	
	Pedal		2,12 Kg
	1 a 3 anos		1,71 Kg
	570 x 440 x 530		20 Kg
	550 x 220 x 390		0,05 m ³

Código 561

CX C/ 4			
		7 898319 425613	
	Pedal		7,98 Kg
	1 a 3 anos		6,87 Kg
	570 x 440 x 530		20 Kg
	640 x 405 x 465		0,12 m ³





SMILE COMFORT MENINO - CX C/ 1 CÓD. 447 - CX C/ 4 CÓD 448



6 Haste removível.

5 Proteção lateral removível e banco anatômico antiderrapante.

4 Guidão com retrovisores

* Trava de segurança da proteção lateral.

1 Rodas grandes

2 Suporte para os pés anatômico e removível.

3 Pedais fixos na roda

Código 447

CX C/ 1



7 8983 19 4244 70



	Pedal		3,05 Kg
	1 a 3 anos		2,47 Kg
	890 x 455 x 860		20 Kg
	610 x 220 x 430		0,06 m3

Código 448

CX C/ 4



7 8983 19 4244 87



	Pedal		11,31 Kg
	1 a 3 anos		9,88 Kg
	890 x 455 x 860		20 Kg
	595 x 505 x 545		0,16 m3





Código 576

CX C/ 1			
7 898319 425767			
	Pedal		2,12 Kg
	1 a 3 anos		1,71 Kg
	570 x 440 x 530		20 Kg
	550 x 220 x 390		0,05 m ³

Código 573

CX C/ 4			
7 898319 425736			
	Pedal		7,98 Kg
	1 a 3 anos		6,87 Kg
	570 x 440 x 530		20 Kg
	640 x 405 x 465		0,12 m ³





SPORT RACING BOY 6V - CÓD. 743

Código 743



7 189831914274331



	6v		10,32 Kg
	3 a 6 anos		8,42 Kg
	870 x 500 x 580		30 Kg
	890 x 490 x 590		0,26 m3



SPORT RACING GIRL 6V - Cód. 742



Código 742



	6v		10,32 Kg
	3 a 6 anos		8,42 Kg
	870 x 500 x 580		30 Kg
	890 x 490 x 590		0,26 m ³

3 Painel com sistema de Mp3.

6 Botão On Of, marcha frente e ré e recarga de água.

5 Guidão com manoplas.

4 Farol dianteiro iluminado.

8 Escapamento iluminado.

10 Vapor de água com efeito de fumaça.

7 Entrada para carregador.

9 Leds coloridos.

2 Pedal acelerador.

1 Rodas traseiras com tração em ambos os lados.



ESCAVADEIRA BRUTUS 6v - CÓD. 086

Código 086



	6 volts		9,89 Kg
	2 a 5 anos		7,89 Kg
	1020 x 550 x 570		30 Kg
	790 x 560 x 460		0,20 m ³



5 Banco com apóia braços movel e pisca alerta.

2 Botão on/off + painel com controle de som e luzes

6 Sistema de pá escavadeira com articulação controlada

4 Painel com controle de som e luzes.

3 Pedal acelerador.

1 Rodas dianteiras resistentes com calotas.



BIG BOSS PEDAL COM PÁ - CÓD.831



Código 831



Pedal	17,07 Kg
3 a 6 anos	13,55 Kg
1350 x 740 x 650	30 Kg
1085 x 770 x 570	0,48 m ³





ANDADOR ZOO BUS CÓD. 530 - ANDADOR LADY BUS CÓD. 531

ZOO BUS CÓD. 530



7 898319 425309



Empurrador / Andador 2,93 Kg

1 a 3 anos 2,28 Kg

610 x 375 x 860 20 Kg

550 x 220 x 390 0,05 m³



LADY BUS CÓD. 531



7 898319 425316



Empurrador / Andador 2,93 Kg

1 a 3 anos 2,28 Kg

610 x 375 x 860 20 Kg

550 x 220 x 390 0,05 m³



DODÔ BUS CÓD. 532



	Empurrador / Andador		2,93 Kg
	1 a 3 anos		2,28 Kg
	610 x 375 x 860		20 Kg
	550 x 220 x 390		0,05 m3



* Encosto, apóia braços e apóia pés removíveis





ANDADOR BABY LEONCINA - Cód. 095



Código 095



7 898319 420953



Epurrador / Andador	2,94 Kg
1 a 3 anos	2,29 Kg
615 x 375 x 875	20 Kg
550 x 220 x 390	0,05 m3



* Encosto, apóia braços e apóia pés removíveis



Código 094



	Epurrador / Andador		2,94 Kg
	1 a 3 anos		2,29 Kg
	615 x 375 x 875		20 Kg
	550 x 220 x 390		0,05 m3







CARROS ELÉTRICOS



CAR ONE LR BRANCO 12v - CÓD 806

Código 806



12v	18,24 Kg
1 a 3 anos	15,90 Kg
1080 x 675 x 488	30 Kg
1110 x 590 x 420	0,29 m3



* Funcionamento duplo controle remoto ou manual. Carregador bivolt incluso.



CAR ONE LR AZUL 12v - CÓD 805



Código 805



7 898319 428058



12v	18,24 Kg
1 a 3 anos	15,90 Kg
1080 x 675 x 488	30 Kg
1110 x 590 x 420	0,29 m3





CAR ONE PS 12v ROSA - Cód 640

Código. 640



	12v		15,38 Kg
	1 a 3 anos		12,89 Kg
	1030 x 620 x 470		30 Kg
	1060 x 580 x 530		0,32 m3



CAR ONE PS 12v VERMELHO - CÓD 619



Código 619



7 898319 426191



12v	15,38 Kg
1 a 3 anos	12,89 Kg
1030 x 620 x 470	30 Kg
1060 x 580 x 530	0,32 m3

CONTROLE
REMOTO!



* Funcionamento duplo
controle remoto ou manual.
Carregador bivolt incluso.

CAR ONE PS 12v BRANCO - CÓD 620



Código 620



7 898319 426207



12v	15,38 Kg
1 a 3 anos	12,89 Kg
1030 x 620 x 470	30 Kg
1060 x 580 x 530	0,32 m3



INTERLAGOS RACING 12v - CÓD 871

Código. 871



7 4898319 428713

	12v		15,43 Kg
	3 a 6 anos		13,05 Kg
	1200 x 800 x 510		30 Kg
	1080 x 810 x 500		0,44 m3



* Design F1



1 Acelerador de pedal, que possui trava de segurança removível e suporte para os pés antiderrapante.

2 Botão marcha frente e ré.

3 Aerofólio dianteiro.

MONZA RACING PEDAL - CÓD 870



Código 870



Pedal	13,21 Kg
3 a 6 anos	13,05 Kg
1200x 800x 510	30 Kg
1080 x 810 x 500	0,44 m ³

5 Volante com buzina eletrônica.

7 Banco anatômico e aerofólio trazeiro.



6 Conjunto de pedais com sistema de corrente resistente, com base inferior em acabamento fechado para proteção.

4 Rodas trazeiras largas e robustas, com faixa de rolagem em relevo, ideal para terrenos irregulares.



The background is a vibrant pink color. It features several concentric white arcs and various geometric shapes in white, blue, brown, and green. Some shapes are solid, while others are outlines. The overall composition is abstract and modern, resembling a stylized circuit board or a data visualization.

MOTOS ELETRICAS



SUPER RAPTOR SPIDER 12v - Cód 736

Código 736



7 89 83 19 4 27 36 5 1



12v



11,45 Kg



2 a 5 anos



9,50 Kg



985 x 580 x 675



30 Kg



490 x 740 x 600



0,22 m3

12v
com aceleração
progressiva



SUPER RAPTOR GIRL 12v - Cód 737



Código 737



12v	11,45 Kg
2 a 5 anos	9,50 Kg
985 x 580 x 675	30 Kg
490 x 740 x 600	0,22 m ³





FOX DARK 6v - Cód. 179

Código 179



7 1898319 421790



6 Volts



9,11 Kg



2 a 5 anos



7,20 Kg



960 x 605 x 660



30 Kg



500 x 740 x 620



0,23 m3

Acompanha duplo
Adesivo: Boy e Girl





Código 179



6 Volts	9,11 Kg
2 a 5 anos	7,20 Kg
960 x 605 x 660	30 Kg
500 x 740 x 620	0,23 m3





SPRINT TURBO PRETA 12v - Cód. 677

Código. 677



7 898319 426771



	12 v		15,05 Kg
	3 a 6 anos		12,9 Kg
	1160 x 640 x 820		35 Kg
	805 x 655 x 530		0,28 m3



Acompanha duplo Adesivo: Boy e Girl

* Bagageiro com Capacete



SPRINT TURBO PRETA 12V - CÓD 677



Código. 677



12 v	15,05 Kg
3 a 6 anos	12,9 Kg
1160 x 640 x 820	35 Kg
805 x 655 x 530	0,28 m3





SPRINT TURBO POWER PINK 12v - Cód. 678

Código 678



7 898319 426788



12 v	15,05 Kg
3 a 6 anos	12,9 Kg
1160 x 640 x 820	35 Kg
805 x 655 x 530	0,28 m3



NOVAS CORES
COM
ACABAMENTO FOSCO

* Bagageiro com Capacete



SPRINT TURBO POWER AZUL 12V - CÓD. 679



Código 679



12 v	15,05 Kg
3 a 6 anos	12,9 Kg
1160 x 640 x 820	35 Kg
805 x 655 x 530	0,28 m3







TRATORES



BIG JOÃO BOSS COM PÁ 12v - CÓD. 356



Código 356



12v	20,99 Kg
3 a 6 anos	17,48 Kg
1280 x 780 x 630	35 Kg
1085 x 770 x 570	0,48 m ³

Produtos certificados - Segurança - Compulsório - INNAC OCP 061 INMETRO: 004054/2022



CAÇAMBA BIG JOÃO - CÓD 372

Código 372



Acessório	2,74 Kg
2 a 5 anos	2,10 Kg
615 x 465 x 315	Acessório
630 x 400 x 240	0,06 m ³



BIG LADY BOSS COM PÁ 12v - CÓD. 357



Código 357



12v	20,99 Kg
3 a 6 anos	17,48 Kg
1280 x 780 x 630	35 Kg
1085 x 770 x 570	0,48 m3



Produtos certificados - Segurança - Compulsório - INNAC OCP 061 INMETRO: 004054/2022

CAÇAMBA BIG LADY - CÓD 371



Código 371



Caçamba	2,74 Kg
2 a 5 anos	2,10 Kg
615 x 465 x 315	Acessório
630 x 400 x 240	0,06 m3



Produtos certificados - Segurança - Compulsório - INNAC OCP 061 INMETRO: 002696/2022



TRATOR COUNTRY AMARELO 6V COM CAÇAMBA - CÓD. 327

Código 327



	6V		11,11 Kg
	2 a 5 anos		9,06 Kg
	1450 x 540 x 550		35 Kg
	910 x 540 x 550		0,26 m3



Produtos certificados - Segurança - Compulsório - INNAC OCP 061 INMETRO 003958/2022



CAÇAMBA BIG PRETA -CÓD.364

Código 364



	Caçamba		2,745 Kg
	2 a 5 anos		2,100 Kg
	615 x 465 x 315		Acessório
	630 x 400 x 240		0,06 m3



TRATOR COUNTRY SEM CAÇAMBA - CÓD.319



Código 319



	6V		9,79 Kg
	2 a 5 anos		7,74 Kg
	910 x 540 x 550		35 Kg
	910 x 540 x 550		0,26 m ³



2 Volante com buzina eletrônica.

5 Duas marchas, frente e ré.

3 Suporte para os pés antiderrapante e trava de segurança no acelerador.

4 Motor lateral decorativo em alto relevo

1 Rodas largas com faixa de rodagem em relevo e calota colorida.



TRATOR FARMER VERDE COM PÁ E CAÇAMBA - CÓD.303

Código 303



7 898319 423039



	Pedal		12,90 Kg
	2 a 5 anos		10,85 Kg
	1600 x 600 x 600		35 Kg
	885 x 660 x 490		0,28 m3



Produtos certificados - Segurança - Compulsório - INNAC OCP 061 INMETRO 002696/2022



CAÇAMBA BIG JOÃO - CÓD.372

Código 372



7 898319 423725



	Caçamba		2,775 Kg
	2 a 5 anos		2,100 Kg
	615 x 465 x 315		Acessório
	630 x 400 x 240		0,06 m3



3 Caçamba com profundidade para transportar objetos.

2 Pino de engate.

1 Rodas grandes e resistentes com calotas e faixa de rodagem em relevo.

TRATOR FARMER VERDE COM PÁ - CÓD.301



Código 301



Pedal	10,86 Kg
2 a 5 anos	8,75 Kg
1155 x 600 x 600	35 Kg
915 x 620 x 480	0,27 m ³



4 Assento anatômico antiderrapante com regulagem.

2 Volante com buzina eletrônica.

6 Sistema de pá carregadeira com articulação e trava.

5 Encaixe traseiro para engate da caçamba.

1 Rodas grandes e resistentes com calotas e faixa de rodagem em relevo.

3 Conjunto de pedais com sistema de corrente resistente, com base inferior em acabamento fechado para proteção.





TRATOR FAZENDEIRO AMARELO COM PÁ - CÓD.317

Código 317



Pedal	9,71 Kg
2 a 5 anos	7,62 Kg
1120 x 540 x 530	35 Kg
935 x 595 x 470	0,26 m ³



TRATOR FAZENDEIRO AMARELO - CÓD.318



Código 318



	Pedal		8,270 Kg
	2 a 5 anos		6,18 Kg
	910 x 540 x 530		35 Kg
	935 x 590 x 470		0,26 m3



TRATOR FAZENDEIRO VERDE COM CAÇAMBA - CÓD.314



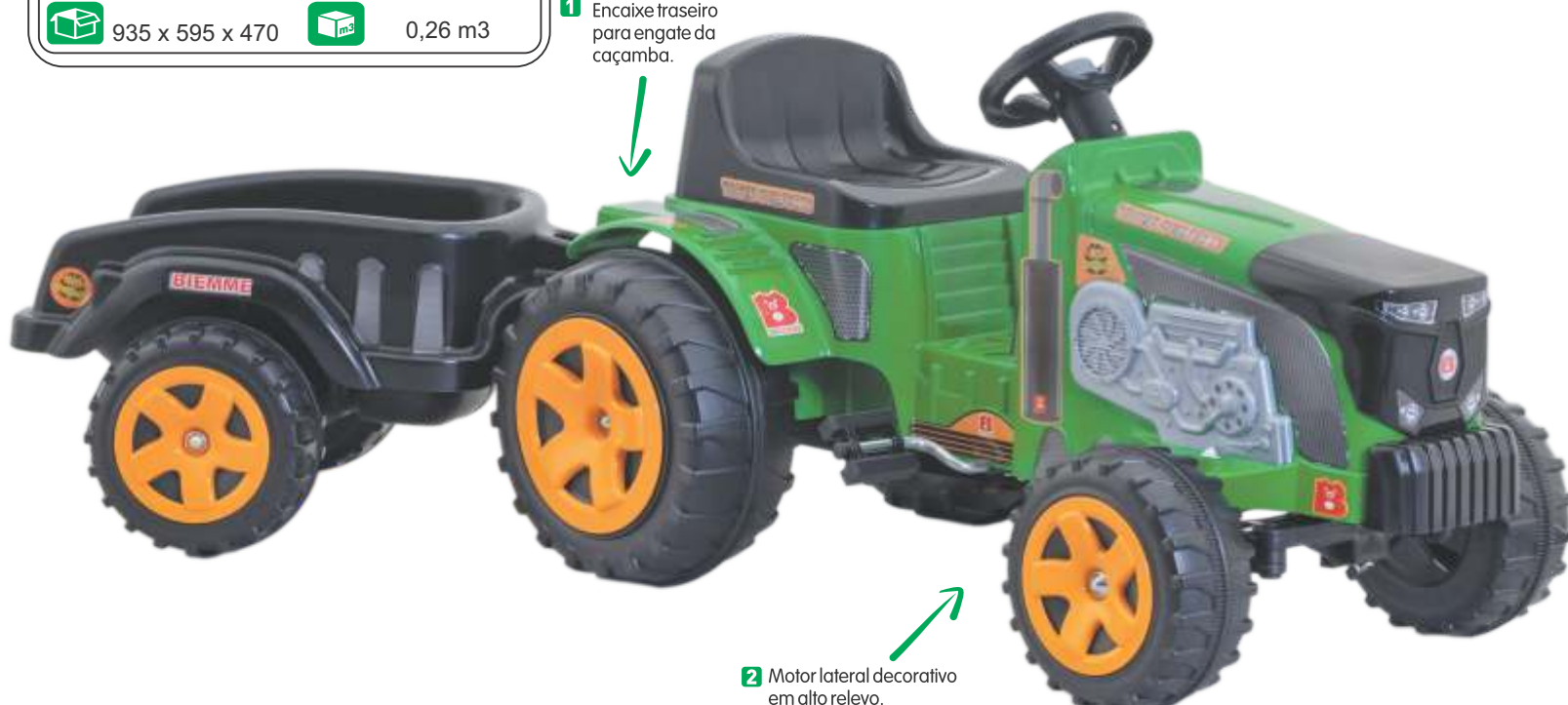
Código 314



	Pedal		10,56 Kg
	2 a 5 anos		8,54 Kg
	1450 x 540 x 530		35 Kg
	935 x 595 x 470		0,26 m3



1 Encaixe traseiro para engate da caçamba.



2 Motor lateral decorativo em alto relevo.





TRICICLOS E ANDADORES



BABY TRIKE EVOLUTION ELEGANCE - CÓD.613

Código 613



7489831944261391



Pedal 6,28 Kg

1 a 3 anos 5,25 Kg

1200 x 450 x 1000 25 Kg

77 x 440 x 370 0,13 m3




* Acompanha suporte para celular





* Encosto de cabeça regulável com quatro posições de altura



* Encosto regulável com quatro posições de descanso



Evolução do produto por faixa etária:













BABY TRIKE EVOLUTION SPIDER- CÓD. 610

Código 610



7 898319 426108



 Pedal	 6,28 Kg
 1 a 3 anos	 5,25 Kg
 1200 x 450 x 1000	 25 Kg
 775 x 440 x 370	 0,13 m3



* Todos modelos
com suporte para celular



BABY TRIKE EVOLUTION AZUL - CÓD. 614



Código 614



7 1898319 426146



	Pedal		6,28 Kg
	1 a 3 anos		5,25 Kg
	1200 x 450 x 1000		25 Kg
	775 x 440 x 370		0,13 m3

BABY TRIKE EVOLUTION ROSA - CÓD. 611



Código 611



7 1898319 426115



	Pedal		6,28 Kg
	1 a 3 anos		5,25 Kg
	1200 x 450 x 1000		25 Kg
	775 x 440 x 370		0,13 m3





ANDADOR MEGA CAR GIRL - CÓD. 661



Código 661



	Empurrador		4,43 Kg
	1 a 3 anos		3,56 Kg
	875 x 440 x 840		20 Kg
	670 x 400 x 390		0,10 m ³



5 Botão para fácil remoção do empurrador.

1 Volante com botões de acionamento de luz e som.

2 Faróis dianteiros com luz de led que ascendem de verdade.

4 Calotas nas quatro rodas.

3 Apoio de pés removíveis.

ANDADOR MEGA CAR BOY - Cód. 662





Código 662





7 89 83 19 4 26 62 7



 Empurrador  4,43 Kg

 1 a 3 anos  3,56 Kg

 875 x 440 x 840  20 Kg

 670 x 400 x 390  0,10 m³



Versão andador







PUSH BABY SPIDER - CÓD. 729

Código 729





7 898319 427297



 Empurrador  9,61 Kg

 1 a 3 anos  7,77 Kg

 1140 x 665 x 1050  20 Kg

 885 x 570 x 445  0,22 m³

* Capota movível.






Código 728



	Empurrador		9,61 Kg
	1 a 3 anos		7,77 Kg
	1140 x 665 x 1050		20 Kg
	885 x 570 x 445		0,22 m3

05 POSIÇÕES DE INCLINAÇÃO DE ENCOSTO:



1 Cinto de segurança regulável de três pontos.

4 Volante com som, painel didático e porta mamadeira.

3 Haste com porta copo e gancho para pendurar sacolas.

* Encosto largo com cinco posições para descanso.

2 Porta objetos na parte traseira e lanternas decorativas.

5 Faróis com lentes plásticas.

7 Rodas dianteiras que giram 360°.

6 Proteção para os pés removível, retrovisor e alavanca decorativa.



PUSH CAR ROSA - CÓD. 725

Código 725



7189831914272591



Pedal



11,79 Kg



1 a 3 anos



9,74 Kg



1190 x 665 x 1060



20 Kg



885 x 620 x 480



0,26 m3

* Capota movível.






Código 726



Pedal	11,79 Kg
1 a 3 anos	9,74 Kg
1190 x 665 x 1060	20 Kg
885 x 620 x 480	0,26 m3

05 POSIÇÕES DE INCLINAÇÃO DE ENCOSTO:



6 Pedais com mecanismo de tração.

8 Apoio de pés removível.

7 Rodas grandes e resistentes com calotas e faixa de rodagem em relevo.

3 Haste com porta copo.

* Encosto largo com cinco posições para descanso.

2 Porta objetos na parte traseira e lanternas decorativas.

1 Cinto de segurança regulável de três pontos.

4 Volante com som, painel didático e porta mamadeira.

5 Faróis com lentes plásticas.



Pabx.:

+55 12 2124-6600

Canal de Atendimento:

+55 12 99763-8806

Departamento Comercial:

+55 12 2124-6630

+55 12 98831-6666

+55 12 2124-6633

+55 12 98831-3333



Rodovia Presidente Dutra, Km 56, s/n - Aterrado, Lorena-SP - Brasil CEP: 12606-590



@biemmedobrasiloficial4287



@biemmebrinquedos



BiemmeBrinquedos



Catálogo digital

www.biemme.com.br